



SYNTHÈSE du BUDGET INITIAL

Module informatisé de publication des budgets annuels



Commune de : YVOIR

Adresse de l'administration: Rue de l'Hôtel de ville 1
5530 YVOIR
yvoir.be

Date d'arrêt du budget par le conseil: 19/12/2022

Date d'approbation de la Tutelle: 26/01/2023

Type document: Budget

Exercice: 2023

Directeur Général: Joëlle LECOCQ

Tél: 082 610330

Fax: 082 610311

Email: joelle.lecocq@yvoir.be

Directeur Financier: Danièle MATHIEU

Tél: 082 610348

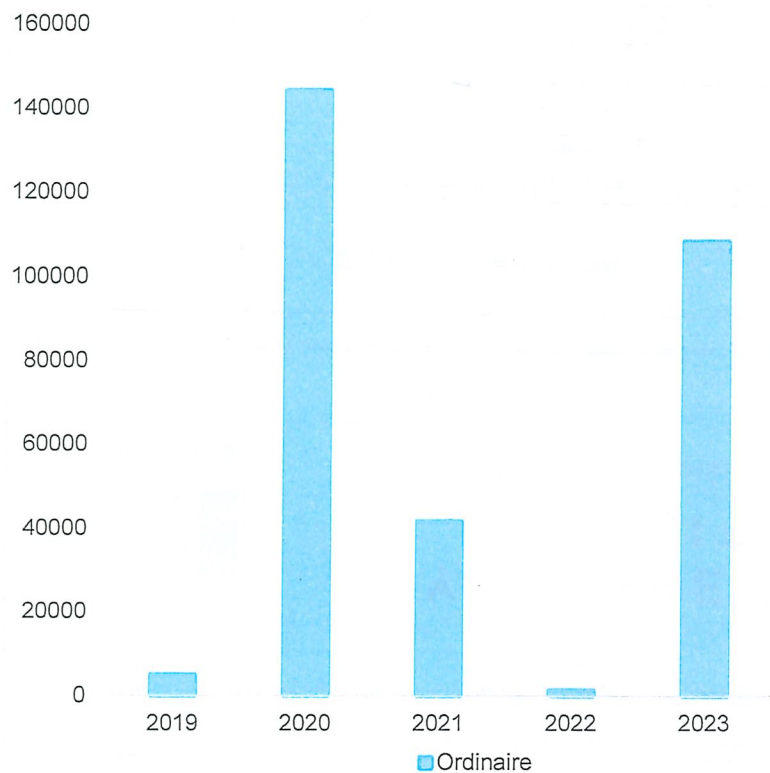
Fax: 082 610311

Email: receveur@yvoir.be

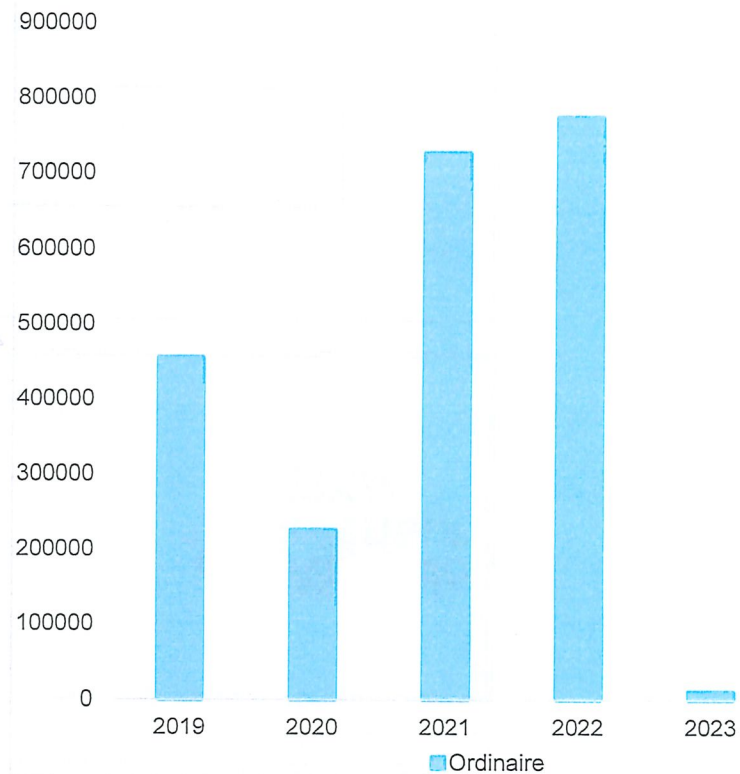
Evolution du résultat budgétaire ordinaire					
	Budget	Budget	Budget	Budget	Budget
Exercices:	2019	2020	2021	2022	2023
Résultats Exercice Propre*	5.021	144.239	41.733	1.445	108.493
Résultat global* (avec exercices antérieurs et prélèvements)	455.949	225.609	726.764	775.006	11.298

* Montant arrondi à l'euro

Résultat de l'exercice propre



Résultat global



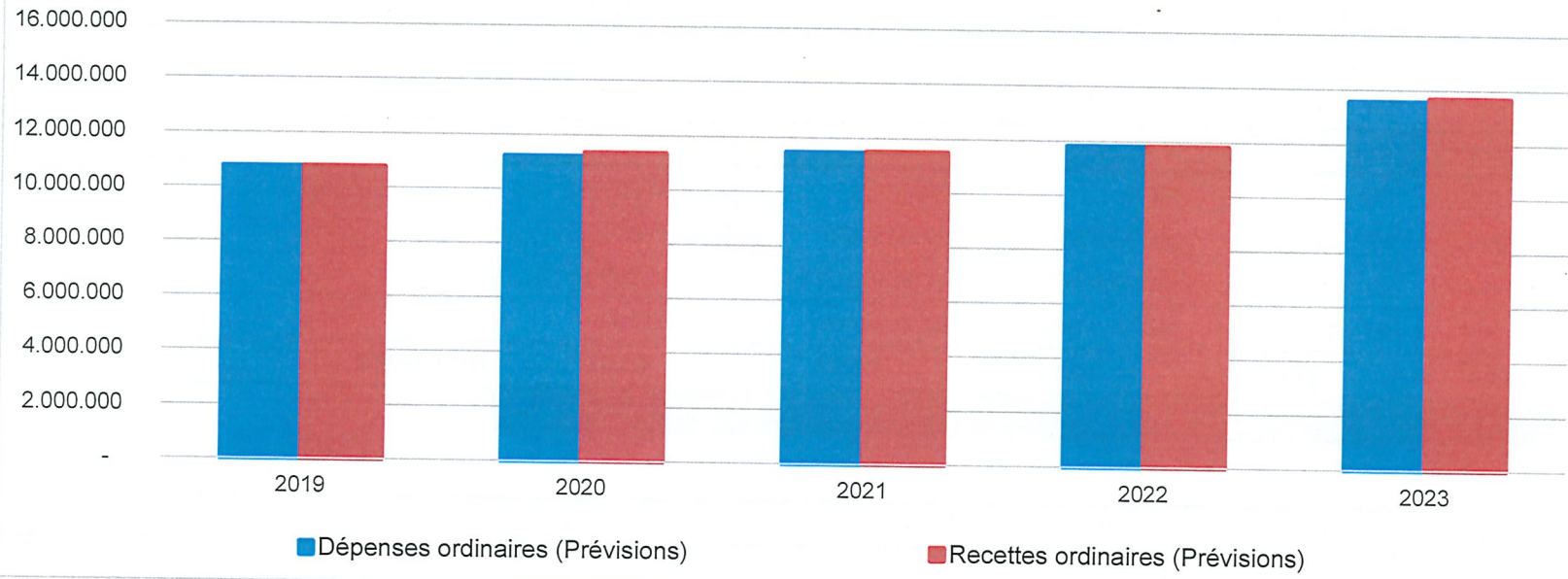
Ventilation économique des dépenses et des recettes ordinaires					
	Budget	Budget	Budget	Budget	Budget
Dépenses ordinaires (Prévisions)					
Exercices:	2019	2020	2021	2022	2023
Personnel	4.949.591,60	5.161.193,94	5.332.468,58	5.778.688,07	6.653.369,83
Fonctionnement	1.649.386,82	1.726.581,57	1.744.233,25	1.750.269,47	2.351.682,36
Transferts	3.191.469,34	3.314.142,30	3.387.959,52	3.303.924,27	3.293.412,45
Dette	959.418,30	1.004.818,93	993.574,28	983.211,64	1.253.784,99
Prélèvements (hors 060)	0,00	0,00	0,00	0,00	0,00
Total (exercice propre)*	10.749.866	11.206.737	11.458.236	11.816.093	13.552.250
Exercices antérieurs	111.857,80	92.124,55	5.248,63	0,00	191.195,00
Prélèvements	0,00	0,00	0,00	0,00	0,00
Total général*	10.861.724	11.298.861	11.463.484	11.816.093	13.743.445

* Montant arrondi à l'euro

Recettes ordinaires (Prévisions)					
Exercices:	2019	2020	2021	2022	2023
Prestation	884.798,87	947.752,26	699.703,25	876.527,30	807.686,90
Transferts	9.683.172,99	10.272.608,11	10.639.941,30	10.812.445,94	12.736.491,10
Dette	124.915,06	130.615,06	160.324,38	128.565,06	116.565,06
Prélèvements	62.000,00	0,00	0,00	0,00	0,00
Total (exercice propre)*	10.754.887	11.350.975	11.499.969	11.817.538	13.660.743
Exercices antérieurs	562.785,88	173.495,04	690.278,89	773.561,03	94.000,00
Prélèvements	0,00	0,00	0,00	0,00	0,00
Total général*	11.317.673	11.524.470	12.190.248	12.591.099	13.754.743

* Montant arrondi à l'euro

Evolution des recettes et des dépenses ordinaires (exercice propre)



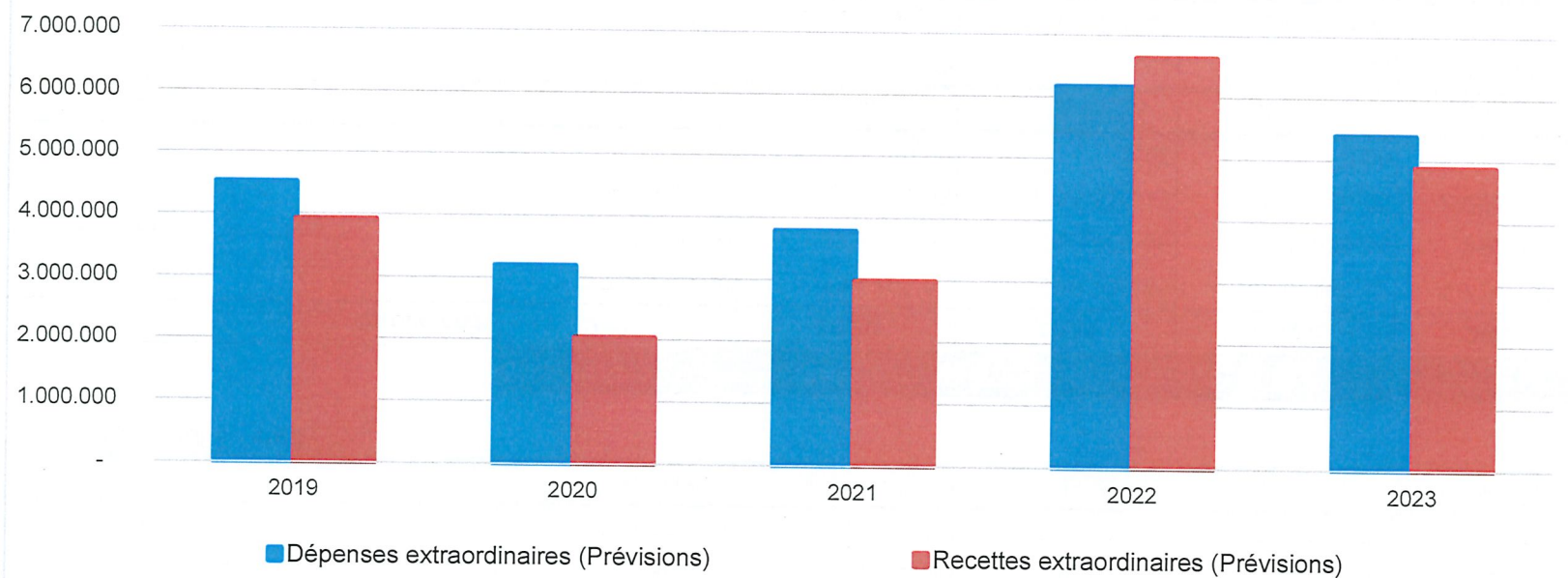
Ventilation économique des dépenses et des recettes extraordinaires					
	Budget	Budget	Budget	Budget	Budget
	Dépenses extraordinaires (Prévisions)				
Exercices:	2019	2020	2021	2022	2023
Transferts	2.500,00	2.500,00	47.579,67	75.000,00	22.500,00
Investissements	4.464.275,10	3.143.160,44	3.630.330,00	6.040.740,00	5.318.688,28
Dette	42.373,27	48.920,14	110.790,78	48.920,14	57.056,41
Prélèvements	0,00	0,00	0,00	0,00	0,00
	0,00	0,00	0,00	0,00	0,00
Total (exercice propre)*	4.509.148	3.194.581	3.788.700	6.164.660	5.398.245
Exercices antérieurs	173.300,00	126.000,00	246.000,00	1.352.600,00	136.083,60
Prélèvements	254.600,00	275.000,00	350.000,00	702.924,76	376.135,28
Total général*	4.937.048	3.595.581	4.384.700	8.220.185	5.910.464

* Montant arrondi à l'euro

Recettes extraordinaires (Prévisions)					
Exercices:	2019	2020	2021	2022	2023
Transferts	1.774.860,00	534.700,00	598.730,85	2.232.265,12	1.774.192,44
Investissements	252.600,00	275.000,00	350.000,00	700.000,00	250.000,00
Dette	1.882.955,10	1.224.249,95	2.035.510,15	3.697.700,00	2.850.378,47
Prélèvements	0,00	0,00	0,00	0,00	0,00
Total (exercice propre)*	3.910.415	2.033.950	2.984.241	6.629.965	4.874.571
Exercices antérieurs	0,00	0,00	0,00	0,00	117.000,00
Prélèvements	1.026.633,27	1.561.630,63	1.400.459,45	1.590.219,78	918.892,66
Total général*	4.937.048	3.595.581	4.384.700	8.220.185	5.910.464

* Montant arrondi à l'euro

Evolution des recettes et des dépenses extraordinaires (exercice propre)



Ventilation fonctionnelle					
Evolution des dépenses ordinaires (exercice propre)					
	Budget	Budget	Budget	Budget	Budget
	2019	2020	2021	2022	2023
0 Recettes et dépenses générales	75.100,00	89.600,00	94.600,00	95.600,00	292.561,17
1 Administration générale	3.090.101,66	3.464.856,40	3.606.418,37	4.047.378,20	4.697.470,53
3 Sécurité	1.485.426,09	1.484.827,33	1.370.928,48	1.359.385,09	1.415.765,05
4 Voiries-communications	1.977.858,85	1.927.441,42	1.924.413,26	1.804.981,20	2.153.999,11
5 Industrie - commerce	49.305,76	42.975,88	43.117,75	52.567,42	54.918,64
6 Sylviculture- Agriculture	18.623,83	24.595,83	26.095,83	25.602,09	32.605,00
70>75 Enseignement	1.164.016,40	810.859,03	870.794,50	891.115,13	1.280.983,21
76>77 Culture et sports	558.081,95	587.838,71	562.553,37	541.629,97	668.910,56
78 Radio, télévision, presse	11.173,92	11.375,76	11.483,64	11.483,64	11.822,75
79 Culte	87.218,97	100.108,55	89.564,35	98.609,97	107.483,90
80>86 Action Sociale	1.347.182,43	1.680.716,21	1.821.605,56	1.590.100,72	1.599.454,56
87 Santé publique et hygiène	739.650,65	828.477,21	894.403,56	1.156.712,58	1.161.653,73
90>92 Logement	88.410,74	94.660,40	93.630,12	86.047,29	102.832,02
93 Aménagement du territoire	57.714,81	58.404,01	48.626,84	54.880,15	140.850,57

Ventilation fonctionnelle					
Evolution des recettes ordinaires (exercice propre)					
	Budget	Budget	Budget	Budget	Budget
	2019	2020	2021	2022	2023
0 Recettes et dépenses générales	8.483.750,94	8.610.835,83	9.282.999,24	10.469.131,26	11.418.713,18
1 Administration générale	474.260,43	533.102,39	503.357,96	243.901,49	210.205,53
3 Sécurité	341.891,58	267.148,15	274.937,62	274.833,15	288.106,26
4 Voiries-communications	391.595,18	369.596,60	335.813,61	56.417,02	51.616,64
5 Industrie - commerce	329.405,75	347.995,90	371.637,76	339.928,44	331.663,96
6 Sylviculture- Agriculture	97.264,43	134.209,03	131.537,87	123.754,93	80.861,00
70>75 Enseignement	623.351,18	565.203,00	546.298,46	537.649,55	738.146,86
76>77 Culture et sports	149.267,32	161.279,31	156.272,86	120.183,22	121.176,00
78 Radio, télévision, presse	0,00	0,00	0,00	0,00	0,00
79 Culte	1.681,99	1.683,19	1.684,36	1.685,65	1.687,01
80>86 Action Sociale	282.521,71	380.445,73	438.093,59	326.829,62	321.429,62
87 Santé publique et hygiène	58.558,70	63.647,22	60.193,14	63.185,00	66.537,00
90>92 Logement	54.773,59	62.174,12	62.421,35	13.000,00	13.300,00
93 Aménagement du territoire	29.350,00	27.150,00	25.000,00	20.600,00	17.300,00

Ventilation fonctionnelle					
Evolution des dépenses extraordinaires (exercice propre)					
	Budget	Budget	Budget	Budget	Budget
	2019	2020	2021	2022	2023
0 Recettes et dépenses générales	254.600,00	275.000,00	350.000,00	722.924,76	396.135,28
1 Administration générale	55.000,00	219.500,00	679.500,00	637.800,00	664.850,00
3 Sécurité	0,00	0,00	0,00	0,00	0,00
4 Voiries-communications	1.822.975,10	1.326.860,44	1.447.170,00	1.780.440,00	1.086.338,28
5 Industrie - commerce	0,00	15.000,00	15.000,00	65.000,00	400.000,00
6 Sylviculture- Agriculture	5.000,00	5.000,00	0,00	5.000,00	355.000,00
70>75 Enseignement	176.000,00	397.500,00	538.950,31	520.000,00	103.000,00
76>77 Culture et sports	2.292.800,00	1.137.800,00	898.160,00	2.953.000,00	2.705.000,00
78 Radio, télévision, presse	0,00	0,00	0,00	0,00	0,00
79 Culte	0,00	40.000,00	30.000,00	42.500,00	0,00
80>86 Action Sociale	2.000,00	3.000,00	22.000,00	2.000,00	2.000,00
87 Santé publique et hygiène	155.373,27	48.920,14	77.920,14	58.920,14	62.056,41
90>92 Logement	0,00	1.000,00	80.000,00	0,00	0,00
93 Aménagement du territoire	0,00	0,00	0,00	80.000,00	0,00

Ventilation fonctionnelle					
Evolution des recettes extraordinaires (exercice propre)					
	Budget	Budget	Budget	Budget	Budget
	2019	2020	2021	2022	2023
0 Recettes et dépenses générales	1.026.633,27	1.561.630,63	1.400.459,45	1.600.219,78	1.045.892,66
1 Administration générale	250.000,00	150.000,00	858.000,00	1.048.000,00	679.700,00
3 Sécurité	0,00	0,00	0,00	0,00	0,00
4 Voiries-communications	1.473.555,10	833.860,44	1.159.820,85	1.751.597,56	737.787,31
5 Industrie - commerce	0,00	0,00	0,00	200.000,00	320.000,00
6 Sylviculture- Agriculture	0,00	0,00	0,00	0,00	350.000,00
70>75 Enseignement	174.400,00	260.700,00	388.570,64	712.442,80	30.000,00
76>77 Culture et sports	2.010.000,00	789.389,51	479.389,51	2.905.000,00	2.723.083,60
78 Radio, télévision, presse	0,00	0,00	0,00	0,00	0,00
79 Culte	0,00	0,00	24.000,00	0,00	0,00
80>86 Action Sociale	0,00	0,00	0,00	0,00	0,00
87 Santé publique et hygiène	2.460,00	0,00	2.460,00	0,00	0,00
90>92 Logement	0,00	0,00	72.000,00	0,00	0,00
93 Aménagement du territoire	0,00	0,00	0,00	2.924,76	24.000,00

Glossaire

Termes

Définitions:

Exercice propre	L'exercice du document allant du 1er janvier au 31 décembre
Exercices antérieurs	Les opérations antérieures à l'exercice propre
Résultat global	Le boni ou le mali de l'exercice propre cumulé avec celui des exercices antérieurs
Dépenses de transfert	Dépenses effectuées à destination de tiers à la commune (d'autres institutions, organismes, ménages ..)
Recettes de transfert	Recettes en provenance de tiers (subsides, taxes, ...)
Recettes de prestation	Recettes découlant de services payants rendus par la commune, de locations, de droits d'entrée ...
Dépenses de prélèvements	Sommes prélevées sur les excédents budgétaires par la commune pour alimenter des fonds de réserves ordinaires ou extraordinaires (pour financer des dépenses d'investissement sur fonds propres) ou des provisions (pour faire face à des charges futures importantes)
Recettes de prélèvements	Utilisation des fonds de réserve et des provisions (constitués au moyen des dépenses de prélèvement)
Ordinaire	Les recettes et dépenses nécessaires au fonctionnement de la commune (taxes, subventions , salaires,électricité,fournitures,...)
Extraordinaire	Les dépenses et leurs moyens de financement afférentes aux investissements (travaux importants, rénovations, achat de matériel et de véhicules etc ...)