



eComptes

SYNTHESE des COMPTES

Module informatisé de publication des comptes annuels



Commune de : YVOIR

Adresse de l'administration: Rue de l'Hôtel de ville 1
5530 YVOIR
yvoir.be

Date d'arrêt du compte par le conseil: 19/12/2018

Date d'approbation de la Tutelle: 28/01/2019

Type document: Budget

Exercice: 2019

Directeur Général: Joëlle LECOQC

Tél: 082 610330

Fax: 082 610311

Email: joelle.lecocq@yvoir.be

Directeur Financier: Danièle MATHIEU

Tél: 082 610348

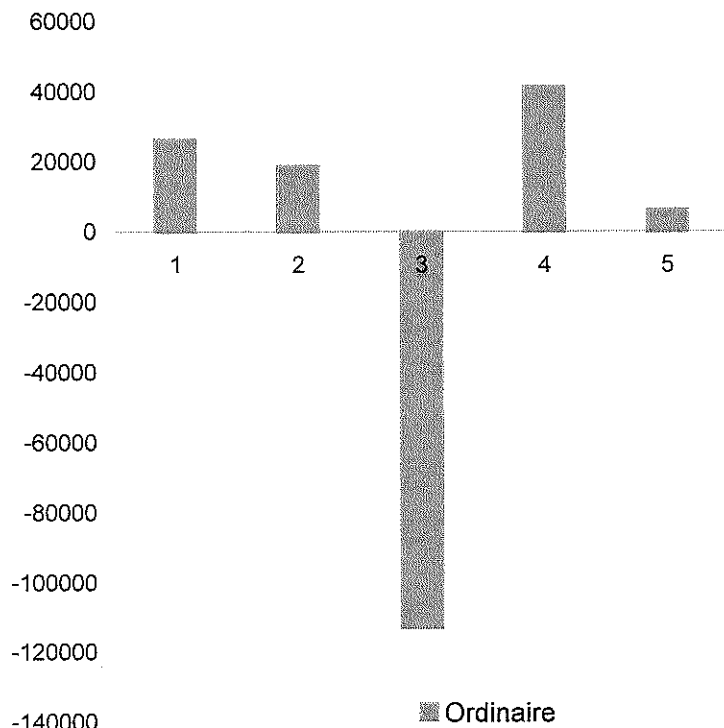
Fax: 082 610311

Email: receveur@yvoir.be

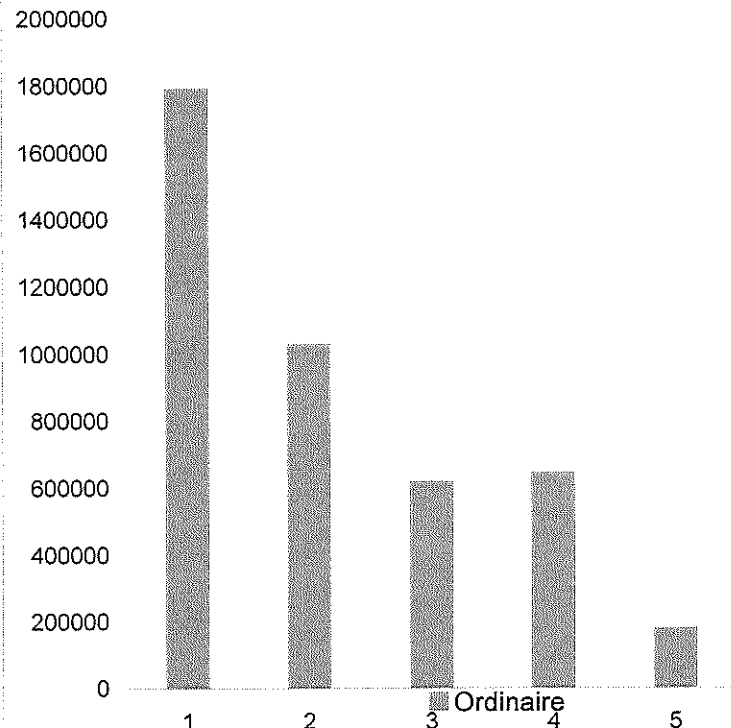
		Evolution du résultat budgétaire ordinaire				
		Budget	Budget	Budget	Budget	Budget
Exercices:		2015	2016	2017	2018	2019
Résultats	Exercice Propre*	26.497	18.824	-113.110	41.593	6.377
Résultat global* (avec exercices antérieurs et prélèvements)		1.790.252	1.028.222	619.003	645.856	177.701

* Montant arrondi à l'euro

Résultat de l'exercice propre



Résultat global



Synthèse des Comptes	Administration communale de : YVOIR	Code INS	91141
		Exercice:	2019
Modèle officiel généré par l'application eComptes © SPW.INTERIEUR & ACTION SOCIALE		Version:	1

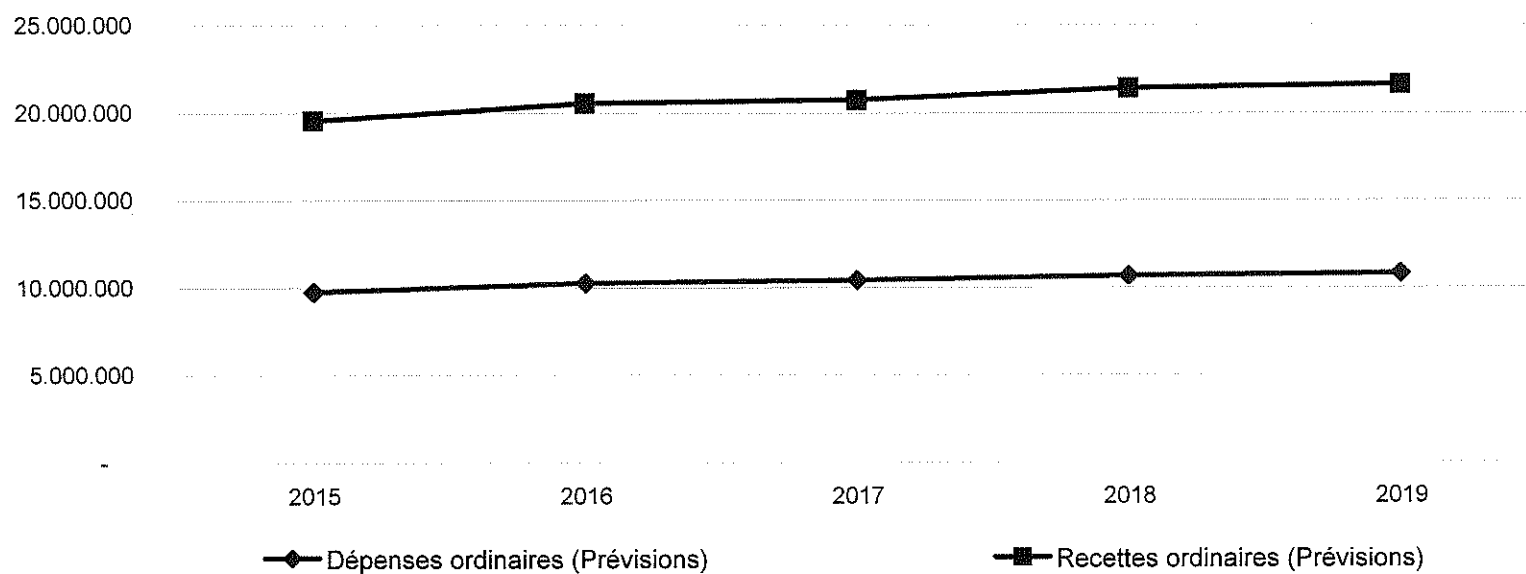
Ventilation économique des dépenses et des recettes ordinaires					
	Budget	Budget	Budget	Budget	Budget
	Dépenses ordinaires (Prévisions)				
Exercices:	2015	2016	2017	2018	2019
Personnel	4.323.716,11	4.592.098,18	4.660.628,95	4.716.379,53	4.977.174,40
Fonctionnement	1.531.842,90	1.705.331,78	1.814.877,09	1.890.199,95	1.674.956,82
Transferts	2.961.341,95	3.018.081,91	3.023.136,47	3.123.380,75	3.194.515,18
Dette	945.485,76	951.265,32	926.503,53	886.353,09	962.057,96
Prélèvements (hors 060)	0,00	0,00	0,00	68.875,00	0,00
Total (exercice propre)*	9.762.387	10.266.777	10.425.146	10.685.188	10.808.704
Exercices antérieurs	141.135,42	90.996,28	43.715,75	22.494,75	669.812,97
Prélèvements	500.000,00	700.000,00	1.200.000,00	1.490.000,00	952.600,00
Total général*	10.403.522	11.057.773	11.668.862	12.197.683	12.431.117

* Montant arrondi à l'euro

Recettes ordinaires (Prévisions)					
Exercices:	2015	2016	2017	2018	2019
Prestation	710.246,30	818.818,16	876.213,58	839.641,96	894.798,87
Transferts	8.820.910,23	9.306.854,66	9.289.996,50	9.748.723,39	9.721.367,69
Dette	257.727,39	159.928,14	145.825,91	138.415,67	136.915,06
Prélèvements	0,00	0,00	0,00	0,00	62.000,00
Total (exercice propre)*	9.788.884	10.285.601	10.312.036	10.726.781	10.815.082
Exercices antérieurs	2.404.890,37	1.800.394,11	1.906.724,00	1.426.757,75	1.279.414,43
Prélèvements	0,00	0,00	69.105,26	690.000,00	514.322,71
Total général*	12.193.774	12.085.995	12.287.865	12.843.539	12.608.819

* Montant arrondi à l'euro

Evolution des recettes et des dépenses ordinaires (exercice propre)



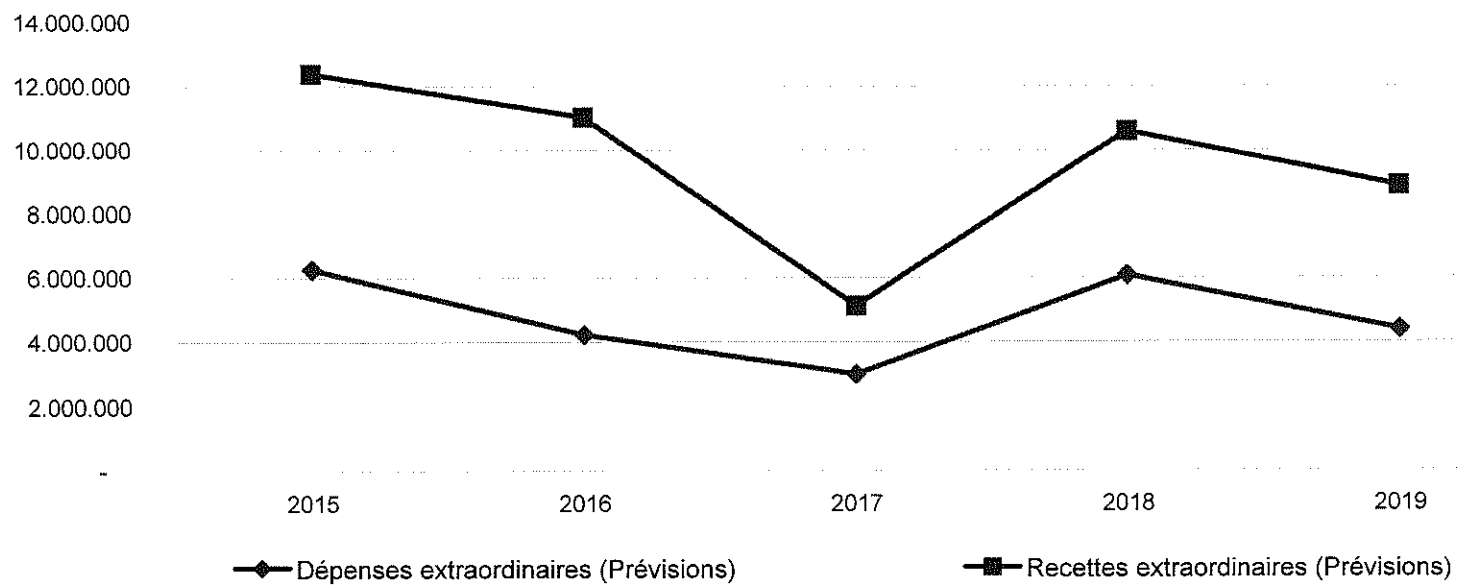
Ventilation économique des dépenses et des recettes extraordinaires					
	Budget	Budget	Budget	Budget	Budget
	Dépenses extraordinaires (Prévisions)				
Exercices:	2015	2016	2017	2018	2019
Transferts	51.862,57	92.673,25	159.874,93	54.500,00	10.966,00
Investissements	6.197.236,30	4.123.290,93	2.729.829,03	5.974.720,00	4.337.722,94
Dette	11.896,34	14.584,44	101.617,60	41.617,60	42.373,27
Prélèvements	0,00	0,00	0,00	0,00	0,00
	0,00	0,00	0,00	0,00	0,00
Total (exercice propre)*	6.260.995	4.230.549	2.991.322	6.070.838	4.391.062
Exercices antérieurs	2.585.546,32	3.035.553,06	1.701.534,10	266.528,96	979.073,91
Prélèvements	563.460,72	802.857,36	753.810,96	500.884,81	1.374.357,53
Total général*	9.410.002	8.068.959	5.446.667	6.838.251	6.744.494

* Montant arrondi à l'euro

Recettes extraordinaires (Prévisions)					
Exercices:	2015	2016	2017	2018	2019
Transferts	2.391.755,28	1.686.117,02	191.713,23	2.341.895,00	1.868.422,35
Investissements	0,00	500.000,00	0,00	216.920,00	302.600,00
Dette	3.739.554,32	4.612.814,77	1.947.531,40	1.960.104,68	2.309.421,91
Prélèvements	0,00	0,00	0,00	0,00	0,00
Total (exercice propre)*	6.131.310	6.798.932	2.139.245	4.518.920	4.480.444
Exercices antérieurs	453.634,00	298,00	0,00	45.710,73	0,00
Prélèvements	2.825.058,65	1.269.729,25	3.307.421,99	2.273.620,96	2.264.049,39
Total général*	9.410.002	8.068.959	5.446.667	6.838.251	6.744.494

* Montant arrondi à l'euro

Evolution des recettes et des dépenses ordinaires (exercice propre)



Ventilation fonctionnelle					
Evolution des dépenses ordinaires (exercice propre)					
	Budget	Budget	Budget	Budget	Budget
	2015	2016	2017	2018	2019
0 Recettes et dépenses générales	608.743,19	811.750,00	1.296.500,00	1.586.500,00	1.037.700,00
1 Administration générale	2.605.157,22	2.726.159,18	2.844.549,74	2.943.446,49	3.106.050,41
3 Sécurité	1.347.512,69	1.450.813,38	1.390.311,71	1.517.035,86	1.485.576,09
4 Voiries-communications	1.672.060,27	1.806.186,75	1.912.286,93	1.889.358,49	1.985.852,04
5 Industrie - commerce	99.309,32	83.696,59	121.769,73	102.273,35	49.305,76
6 Sylviculture- Agriculture	41.700,00	31.850,00	51.664,64	46.128,96	19.623,83
70>75 Enseignement	1.048.691,09	1.139.523,54	1.171.206,06	1.183.909,90	1.168.245,79
76>77 Culture et sports	524.015,80	600.490,15	544.766,03	542.039,61	564.120,09
78 Radio, télévision, presse	10.284,15	10.611,11	10.843,57	11.173,92	11.375,76
79 Culte	91.050,34	72.277,15	70.721,64	70.467,04	87.218,97
80>86 Action Sociale	1.338.697,81	1.323.593,15	1.332.300,23	1.335.923,50	1.361.230,92
87 Santé publique et hygiène	690.009,39	742.786,02	734.925,92	793.252,12	742.879,15
90>92 Logement	81.198,28	89.907,83	89.020,51	88.719,41	84.410,74
93 Aménagement du territoire	103.957,17	77.132,34	54.279,33	64.959,67	57.714,81

Ventilation fonctionnelle					
Evolution des recettes ordinaires (exercice propre)					
	Budget	Budget	Budget	Budget	Budget
	2015	2016	2017	2018	2019
0 Recettes et dépenses générales	9.491.149,93	9.522.828,10	9.475.709,25	9.957.457,46	9.714.702,20
1 Administration générale	288.446,90	338.643,81	361.695,36	390.560,55	495.702,05
3 Sécurité	234.440,47	79.951,33	139.749,99	282.501,00	341.891,58
4 Voiries-communications	366.983,76	392.725,55	407.862,66	394.932,46	392.684,18
5 Industrie - commerce	301.007,50	315.355,10	330.718,75	335.252,15	329.405,75
6 Sylviculture- Agriculture	155.431,30	152.694,45	137.100,98	141.818,38	97.264,43
70>75 Enseignement	563.626,99	573.764,80	598.283,89	611.989,99	549.471,18
76>77 Culture et sports	180.876,11	185.371,59	182.455,72	153.642,64	161.267,32
78 Radio, télévision, presse	0,00	0,00	0,00	0,00	0,00
79 Culte	1.704,96	1.678,79	1.679,77	1.680,84	1.681,99
80>86 Action Sociale	237.206,22	257.651,74	287.114,78	281.787,50	383.565,79
87 Santé publique et hygiène	71.974,47	74.429,80	88.202,08	56.754,30	58.558,70
90>92 Logement	49.225,68	45.107,09	55.971,80	34.962,39	53.273,59
93 Aménagement du territoire	31.700,00	25.700,00	29.670,00	29.350,00	29.350,00

Ventilation fonctionnelle					
Evolution des dépenses extraordinaires (exercice propre)					
	Budget	Budget	Budget	Budget	Budget
	2015	2016	2017	2018	2019
0 Recettes et dépenses générales	3.008.790,46	3.422.159,79	2.335.741,29	500.884,81	2.112.131,44
1 Administration générale	197.454,15	144.303,71	267.246,03	344.500,00	804.340,00
3 Sécurité	0,00	0,00	0,00	0,00	0,00
4 Voiries-communications	4.434.660,00	3.105.671,53	988.970,00	1.383.270,00	1.945.188,94
5 Industrie - commerce	15.487,87	80.000,00	80.000,00	80.000,00	0,00
6 Sylviculture- Agriculture	4.000,00	0,00	27.500,00	30.000,00	10.000,00
70>75 Enseignement	1.176.146,59	149.256,71	279.863,08	759.500,00	243.420,00
76>77 Culture et sports	188.151,26	580.735,94	618.725,03	2.715.800,00	871.640,00
78 Radio, télévision, presse	0,00	0,00	0,00	0,00	0,00
79 Culte	93.000,00	55.000,00	25.000,00	0,00	32.500,00
80>86 Action Sociale	37.699,00	12.500,00	327.400,00	305.000,00	82.300,00
87 Santé publique et hygiène	44.396,34	60.080,73	170.917,60	447.767,60	401.673,27
90>92 Logement	70.000,00	13.000,00	205.699,82	5.000,00	0,00
93 Aménagement du territoire	0,00	30.000,00	0,00	0,00	0,00

Ventilation fonctionnelle					
Evolution des recettes extraordinaires (exercice propre)					
	Budget	Budget	Budget	Budget	Budget
	2015	2016	2017	2018	2019
0 Recettes et dépenses générales	2.825.058,65	1.502.464,25	3.307.421,99	2.319.331,69	2.765.866,35
1 Administration générale	156.940,00	0,00	11.946,03	380.000,00	896.000,00
3 Sécurité	0,00	0,00	0,00	0,00	0,00
4 Voiries-communications	3.298.343,19	4.479.466,00	1.201.111,48	1.003.204,68	1.522.098,38
5 Industrie - commerce	12.080,00	0,00	0,00	60.000,00	0,00
6 Sylviculture- Agriculture	0,00	0,00	0,00	0,00	0,00
70>75 Enseignement	974.834,14	405.341,29	429.648,35	528.000,00	795.029,42
76>77 Culture et sports	1.623.913,27	1.653.999,50	286.322,02	2.177.500,00	373.039,50
78 Radio, télévision, presse	0,00	0,00	0,00	0,00	0,00
79 Culte	0,00	0,00	0,00	0,00	0,00
80>86 Action Sociale	31.199,00	6.890,00	194.115,00	168.165,00	0,00
87 Santé publique et hygiène	0,00	2.500,00	16.101,75	202.050,00	392.460,00
90>92 Logement	34.000,00	0,00	0,00	0,00	0,00
93 Aménagement du territoire	0,00	18.000,00	0,00	0,00	0,00

Glossaire

Termes

Définitions:

Exercice propre	L'exercice du document allant du 1er janvier au 31 décembre
Exercices antérieurs	Les opérations antérieures à l'exercice propre
Résultat global	Le boni ou le mali de l'exercice propre cumulé avec celui des exercices antérieurs
Dépenses de transfert	Dépenses effectuées à destination de tiers à la commune (d'autres institutions, organismes, ménages ..)
Recettes de transfert	Recettes en provenance de tiers (subsides, taxes, ...)
Recettes de prestation	Recettes découlant de services payants rendus par la commune, de locations, de droits d'entrée ...
Dépenses de prélèvements	Sommes prélevées sur les excédents budgétaires par la commune pour alimenter des fonds de réserves ordinaires ou extraordinaires (pour financer des dépenses d'investissement sur fonds propres) ou des provisions (pour faire face à des charges futures importantes)
Recettes de prélèvements	Utilisation des fonds de réserve et des provisions (constitués au moyen des dépenses de prélèvement)
Ordinaire	Les recettes et dépenses nécessaires au fonctionnement de la commune (taxes, subventions , salaires,électricité,fournitures,...)
Extraordinaire	Les dépenses et leurs moyens de financement afférentes aux investissements (travaux importants, rénovations, achat de matériel et de véhicules etc ...)